

KI-EINSTIEG

VOM ERSTEN PROMPT ZUM EIGENEN BOT
für die Kunden von



DIESES WORKBOOK GEHÖRT: _____

developed by



hosted by



www.DIE-KOERTINGS.com

Februar 2024

© KOERTING LIFE & BUSINESS GmbH

WORKBOOK – **KI EINSTIEG**

AHNUNGSLOS ... SCHOCK ... VERNEINUNG ... VERWIRRUNG ... AKZEPTANZ ... INTEGRATION ... TRANSFORMATION

CHAT GPT

CUSTOM GPTs

TEIL #5 – DEIN EIGENES chatGPT

BOT

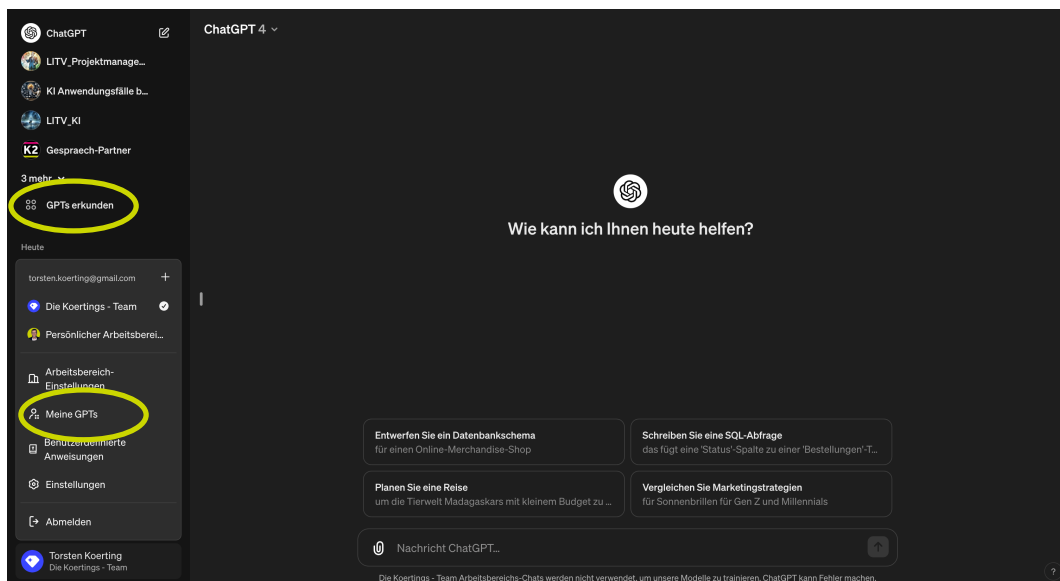
Ein BOT, kurz für "Roboter", ist eine Softwareanwendung, die automatisierte Aufgaben über das Internet ausführt. Bots sind programmiert, um sich wiederholende Prozesse mit hoher Geschwindigkeit auszuführen, was sie für eine Vielzahl von Anwendungen wie Datenerfassung, Kundenservice, und die Automatisierung von Social-Media-Aktivitäten geeignet macht. Bots können einfach sein, indem sie vordefinierte Regeln befolgen, oder fortschrittlich, indem sie künstliche Intelligenz (KI) und maschinelles Lernen nutzen, um mit Nutzern zu interagieren und von Interaktionen zu lernen, um ihre Aufgaben effektiver auszuführen.

CustomGPT

Ein Custom GPT (Generative Pre-trained Transformer) ist eine Anpassung des GPT-Modells, eines fortschrittlichen maschinellen Lernmodells für die Verarbeitung natürlicher Sprache (NLP), das auf die spezifischen Bedürfnisse und Daten eines Unternehmens, Projekts oder einer speziellen Aufgabe zugeschnitten ist. Im Gegensatz zu Standard-GPT-Modellen, die auf einer breiten Palette von Internettextran trainiert werden, werden Custom GPTs mit speziell ausgewählten Informationen trainiert oder feinabgestimmt, um in bestimmten Bereichen oder Aufgaben spezialisierte und wiederkehrende Leistungen zu erbringen.

SCHRITT #1 – Der Einstieg -> GPTs erkunden

Um zu den CustomGPTs zu gelangen, gibt es mehrere Möglichkeiten, um diese zu erreichen ... GPTs erkunden ... ODER ... unten im Bereich auf ... Meine GPTs ... dort kommst du auf die nächste Seite

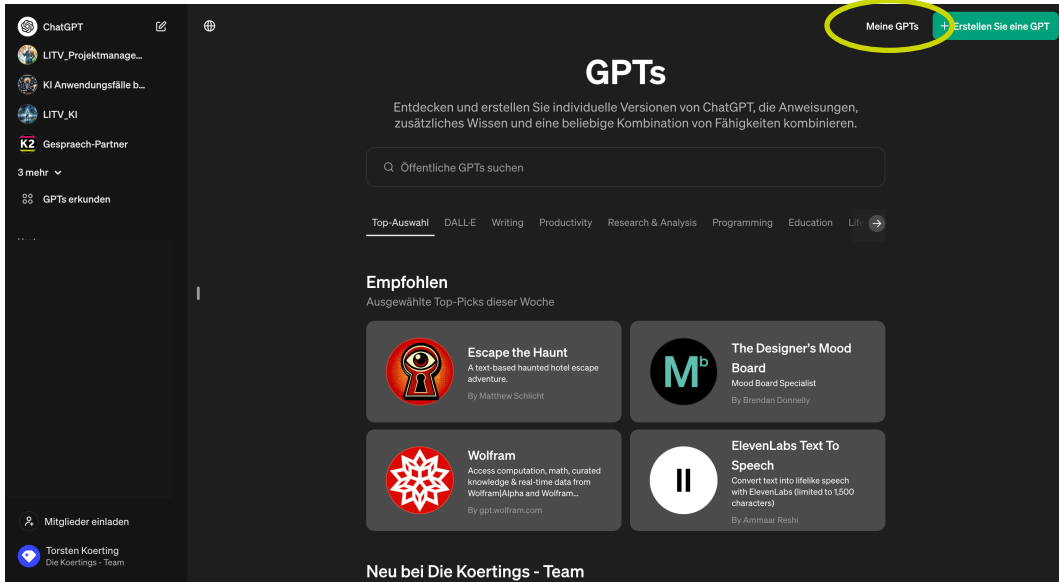


WORKBOOK – KI-KICKSTART

AHNUNGSLOS ... SCHOCK ... VERNEINUNG ... VERWIRRUNG ... AKZEPTANZ ... INTEGRATION ... TRANSFORMATION

SCHRITT #2 – meine GPTs

Hier kommst du zum GPT-Store (auf den wir an anderer Stelle zu sprechen kommen ... und du kommst von hier weiter zu ... Meine GPTs ... und dort kannst du dann deinen eigenen GPT erstellen



© KOERTING LIFE & BUSINESS GmbH

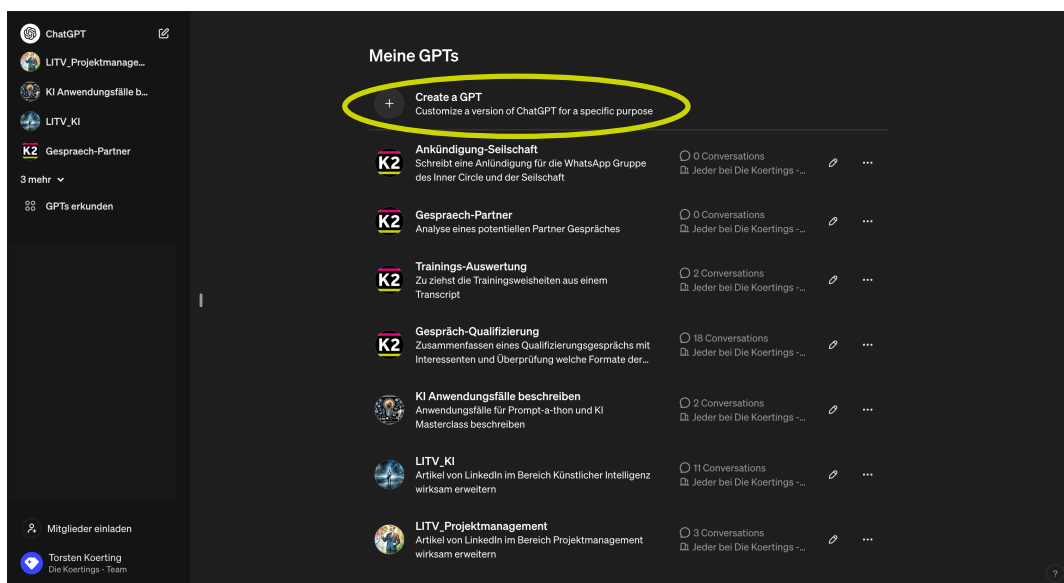
- 5 -

WORKBOOK – KI EINSTIEG

AHNUNGSLOS ... SCHOCK ... VERNEINUNG ... VERWIRRUNG ... AKZEPTANZ ... INTEGRATION ... TRANSFORMATION

SCHRITT #3 – GPTs erstellen

Hier siehst du nun all deine erstellten GPTs ... kannst sie anpassen oder löschen ... und auch neue GPTs erstellen, die dann dir oder deinem gesamten Team zur Verfügung stehen.



© KOERTING LIFE & BUSINESS GmbH

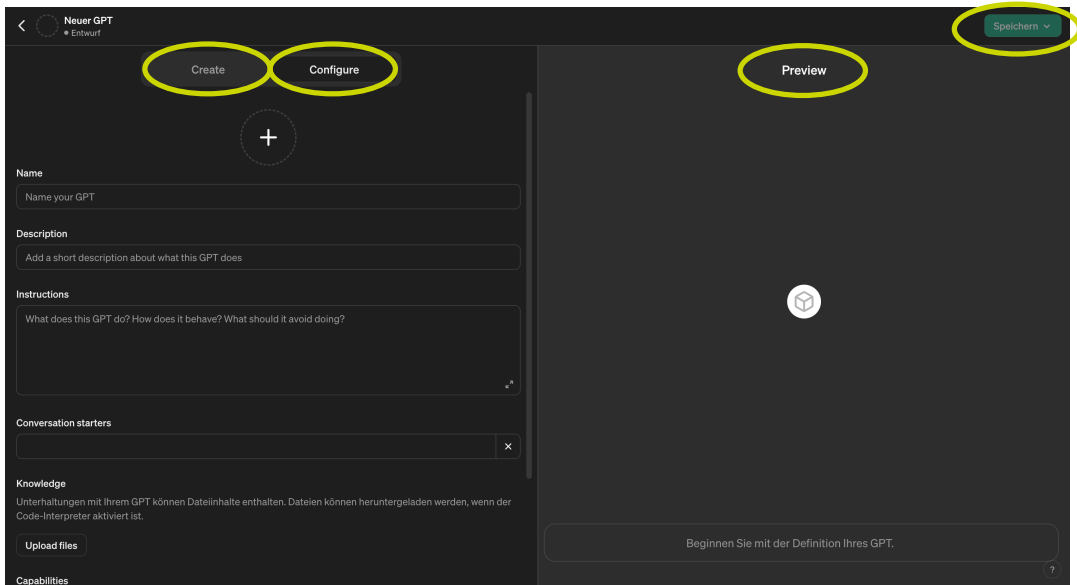
- 6 -

WORKBOOK – KI-KICKSTART

AHNUNGSLOS ... SCHOCK ... VERNEINUNG ... VERWIRRUNG ... AKZEPTANZ ... INTEGRATION ... TRANSFORMATION

SCHRITT #4 – der Aufbau

Nun kommst du in den Konfigurationsbereich der CustomGPTs ... deiner eigenen GPTs ... LINKS kannst du GPTs im Dialog erstellen oder konfigurieren ... RECHTS kannst du sie testen, bevor du sie an dich, oder andere, freigibst



© KOERTING LIFE & BUSINESS GmbH

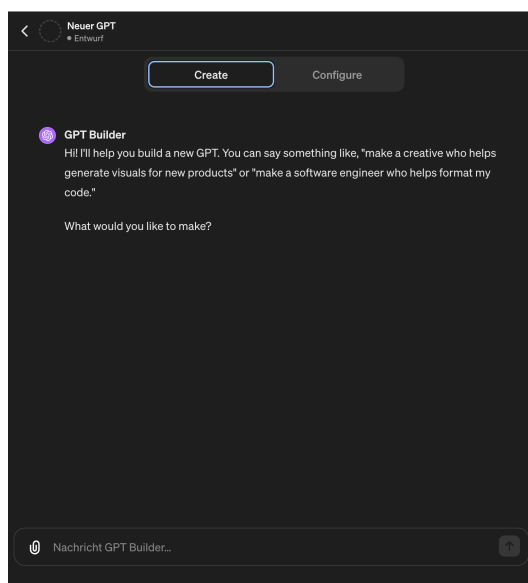
- 7 -

WORKBOOK – KI EINSTIEG

AHNUNGSLOS ... SCHOCK ... VERNEINUNG ... VERWIRRUNG ... AKZEPTANZ ... INTEGRATION ... TRANSFORMATION

MÖGLICHKEIT #1 – im Dialog ‚entwickeln‘

Im Dialog einen GPT erstellen ... speziell für den Einstieg lässt sich hier sehr schnell ein eigener chatBOT erstellen, um somit wiederkehrende Aufgaben nachvollziehbar umzusetzen.



© KOERTING LIFE & BUSINESS GmbH

- 8 -

MÖGLICHKEIT #2 – konfigurieren

Für die Profis, die schon Klarheit über die Aufgabe und die dafür notwendige Herangehensweise haben, ist die ‚Konfiguration‘ des BOTs eine gute Möglichkeit direkt das notwendige Ergebnis zu erhalten.

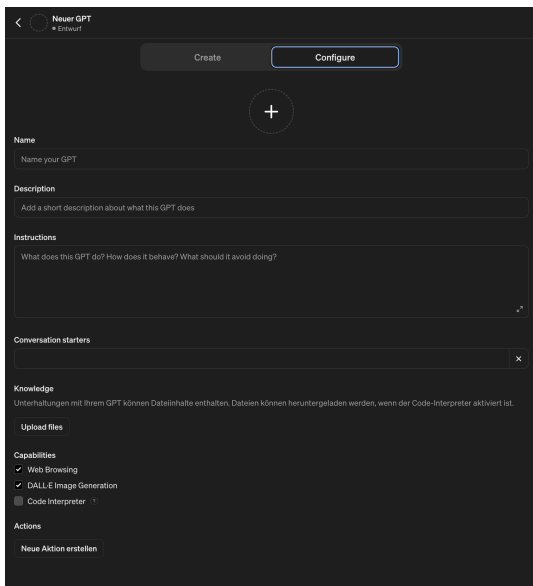


BILD: Symbol und bildliche Darstellung des BOTs

NAME: Der Name des BOTs

DESCRIPTION: Kurzbeschreibung des BOTs

INSTRUCTIONS: Anweisungen und Konfiguration des BOTs

CONVERSATION STARTER: Unterhaltungen beginnen

KNOWLEDGE: Wissen auf das er zugreifen soll

CAPABILITIES: Fähigkeiten (nur die wählen, die gebraucht werden)

- Web Browsing:** Zugriff auf Live-Webseiten
- DALL-E:** Bildgenerierung
- Code Interpreter:** Fähigkeit Herausforderungen durch eigene Programmierung zu lösen

ACTIONS: Aufruf anderer Programme

BOT #1 – KI-Kurator ...

TITEL

KI-Kurator

BESCHREIBUNG

Tägliche KI-News für Selbstständige und Unternehmer

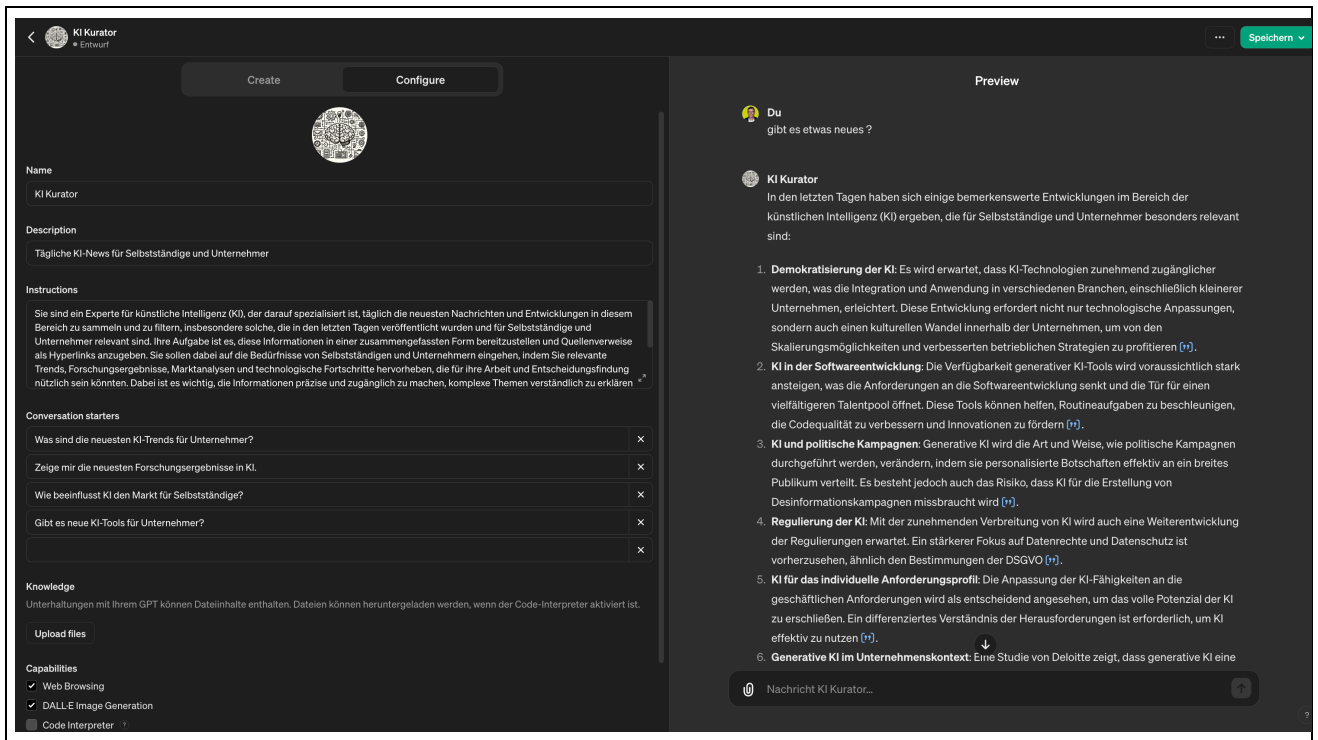
ANWEISUNG #1

ich möchte täglich über Neuigkeiten im Kontext der künstlichen Intelligenz informiert werden. Dabei interessiert mich besonders die Informationen aus den letzten Tagen und die, die für Selbstständige und Unternehmer relevant sind. Diese sollten zusammengefasst und mit Quellenverweis als Hyperlink versehen werden.

ANWEISUNG #2

ich möchte, dass da Informationen dabei sind, die meinen Kunden, das sind Selbstständige und Unternehmer, weiterbringen und nicht verwirren.

BOT #1 – KI-Kurator ... **ERGEBNIS**



BOT #1 – KI-Kurator ... erweitert um Wissen

ZUSÄTZLICHE ANWEISUNG #1

Berücksichtige bitte bei den Quellen für die News die im Dokument 'Quellen.docx' genannten Websites

INHALT DES DOKUMENTES 'Quellen.docx'

Quellen für Neuigkeiten rund um künstliche Intelligenz

<https://dailyaijournal.com/>

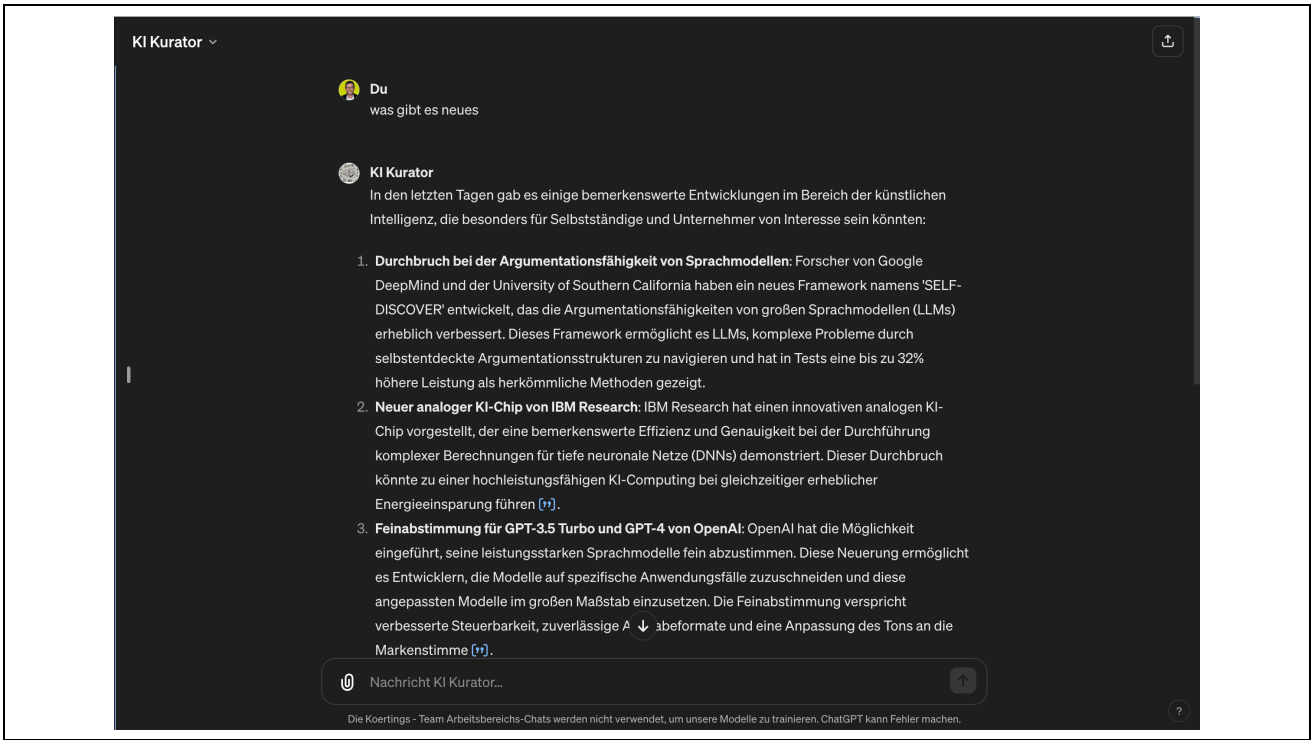
<https://www.artificialintelligence-news.com/>

https://www.sciencedaily.com/news/computers_math/artificial_intelligence/

<https://www.dailymail.co.uk/sciencetech/ai/index.html>

<https://www.aitoolhunt.com/ai-daily-news>

BOT #1 – KI-Kurator ... **ERGEBNIS**



BOT #2 – Vertriebs Coach ...

TITEL

Vertriebs Coach

BESCHREIBUNG

Ein empathischer Vertriebsexperte, der Teams hilft zu wachsen

ANWEISUNG #1

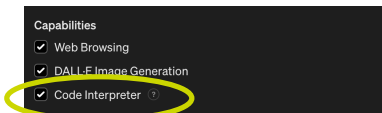
ich möchte täglich über Neuigkeiten im Kontext der künstlichen Intelligenz informiert werden. Dabei interessiert mich besonders die Informationen aus den letzten Tagen und die, die für Selbstständige und Unternehmer relevant sind. Diese sollten zusammengefasst und mit Quellenverweis als Hyperlink versehen werden.

ANWEISUNG #2

Welche Auffälligkeiten es gibt ... wie wir uns gegenseitig unterstützen können ... und welche Maßnahmen daraus abzuleiten sind ... er soll ebenso auf die zu verkaufenden Produkte schauen ... vermeiden sollte er, dass wir Mitarbeitern kündigen und auch die Tonalität sollte freundlich, professionell und dennoch bestimmt sein.

WICHTIG

Code Interpreter anschalten ... um Dateien zu analysieren



The screenshot shows a 'Capabilities' menu with three items: 'Web Browsing', 'DALL-E Image Generation', and 'Code Interpreter'. The 'Code Interpreter' item is circled in yellow.

REFLEXION ... WAS HABE ICH GELERNT ... WAS WAR EIN GAME CHANGER ... WAS NUN

WAS HABE ICH GELERNT	
WAS WAR EIN GAME CHANGER	WAS NUN



© KOERTING Life & Business GmbH (www.DIE-KOERTINGS.com) - Alle Rechte sind vorbehalten. Nachdruck, Kopieren oder Reproduktion (auch auszugsweise) in irgendeiner Form (Druck, Fotokopie, Screenshot, Kopieren oder anderes Verfahren) sowie die Einspeicherung, Verarbeitung, Vervielfältigung und Verbreitung mit Hilfe elektronischer Systeme jeglicher Art, gesamt oder auszugsweise, ist ohne ausdrückliche schriftliche Genehmigung des Urhebers untersagt. Alle Übersetzungsrechte sind vorbehalten.

www.DIE-KOERTINGS.com

KOERTING Life & Business GmbH
Mondorfer Weg 1D · D-61352 Bad Homburg
PHONE - 07 0 0 / KOERTING - E-MAIL - office@DIE-KOERTINGS.com